

ICカード豆知識



2015/5/29 @ヴァル研究所社内LT

チャージ残高を簡単に知る方法



チャージ残高を簡単に知る方法

- 駅のホームにある自販機を使う！




チャージ残高を簡単に知る方法


- かざすだけで残高が表示されて、改札内での確認にとっても便利
- 決して、商品のボタンを押さないでください！



右側のくぼみは何ですか？




右側のくぼみは何ですか？




- テレカと同じく視覚障害者がカードの向きを判別できるように配慮したもの
- 数の違いは記名式にできるかどうか
 - くぼみ2つ: 不可
 - くぼみ1つ: 可
- 記念カードは9割方記名式不可。よって「くぼみ」2つ。

右側のくぼみは何ですか？





- 先日の「東京駅100周年記念Suica」はくぼみ2つ。
- よって、記名式にしたり、定期券情報を載せたりできない。

manacaには実は2種類ある



manacaには実は2種類ある



- この2つのmanaca、何が違うのでしょうか？

manacaには実は2種類ある

表面はまったく同じ。だが、裏を見ると...

●当社が定めた交通事業者では、
付与日の翌年の同月末日までにホ
社が定める規定によりご利用いた
株式会社エムアイシー

●当社が定めた交通事業者では、
付与日の翌年の同月末日までにホ
社が定める規定によりご利用いた
株式会社名古屋交通開発機構 愛知

- 発行元が違う
- 「エムアイシー」: 名鉄陣営 (名鉄・豊橋鉄道)
- 「名古屋交通開発機構」: 名古屋市陣営
(市営地下鉄・あおなみ線・ガイドウェイバス)

おまけ：Suicaの歴史



おまけ：Suicaの歴史



初代：Suica イオカード
ペンギンなし、iOあり
2001/11/18～




2代目：電子マネー対応
ペンギン登場、iOあり
2004/3/22～

おまけ：Suicaの歴史



3代目：記名式対応
ペンギンあり、iO消滅
2007/3/18～



4代目：デザイン変更
通称「こっち見んな」
2008/11頃～現在

ご清聴ありがとうございました

